

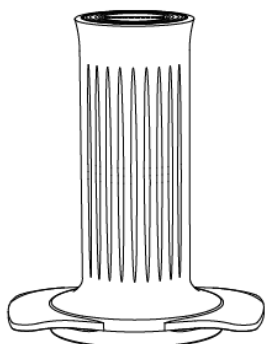


# Cafflano Kompresso

Käyttöohjeet

Onnittelut! Nyt voit nauttia tuoreinta ja herkullisinta kahvia missä tahansa, juuri sinun makuusi sopivana, Cafflano<sup>®</sup> Kompresollasi.

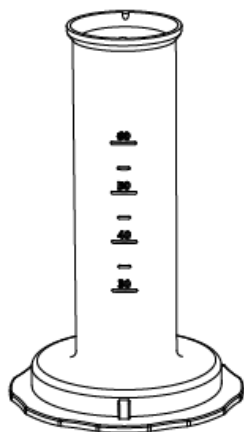
## Tuotesuunnittelu ja ominaisuudet



### MÄNTÄ

(Materiaali: Polypropeeni, Silicone)

Mäntä kootaan kammion kanssa ja sitä käytetään paineen luominen painamalla alempia kahvoja.



### JAOSTO

(Materiaali: Polyetterisulfoni PES)

Mitta-asteikkoinen sylinterikammio on valmistettu ympäristöystävällisestä materiaalis materiaalia ja sitä käytetään kuuman veden säilyttämiseen.

Tarkan vesimäärän mittaamiseksi on kaiverrettu asteikko (30–60 ml)



### SUIHKUSEINÄ

(Materiaali: Ruostumaton teräs, pii)

Suihkuseinä auttaa jakamaan kuuman veden virtauksen tasaisesti ja

Toimii tiivisteinä kammion ja suodatinkorin välissä.



## SUODATINKORI

(Materiaali: Polypropeeni, Ruostumaton teräs)

Suodatinkori pitää jauhetut pavut.

Kuuma vesi työnnetään suihkuseinän läpi, pavut jauhetaan ja imetään pois

Filter Basketin ruostumattomasta teräksestä valmistettu suodatin.



## TAMPING-KAUHA

(Materiaali: Polypropeeni)

Tamping Scoop on säiliö jauhettujen papujen kauhomiseen

ja kaada ne suodatinkoriin. Sen alapintaa käytetään jauhettujen papujen tamppaamiseen



## KUPPI

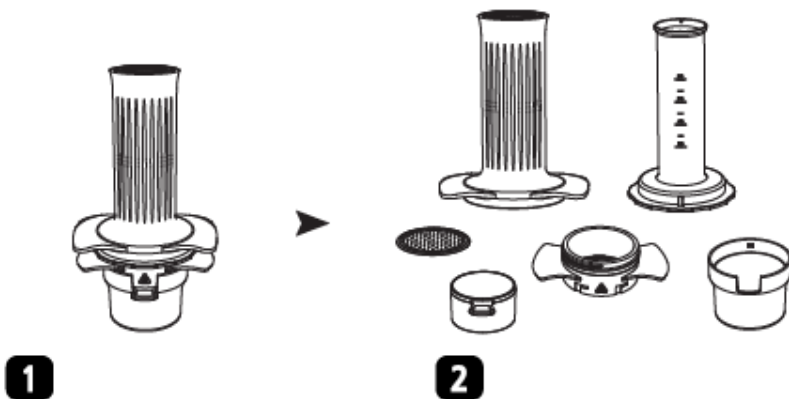
(Materiaali: Biomuovi PETG)

Kuppiin laitetaan uutettu espresso. Muitakin astioita voidaan käyttää.

Nauti herkullisimmasta espressosta Cafflano Kompresson kanssa

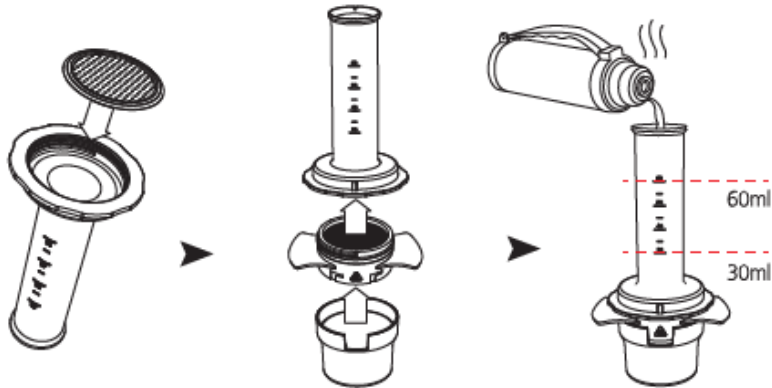
Lisätietoja tuotteista ja demovideoita on kotisivullamme [www.cafflano.com](http://www.cafflano.com).

## Käyttöohjeet





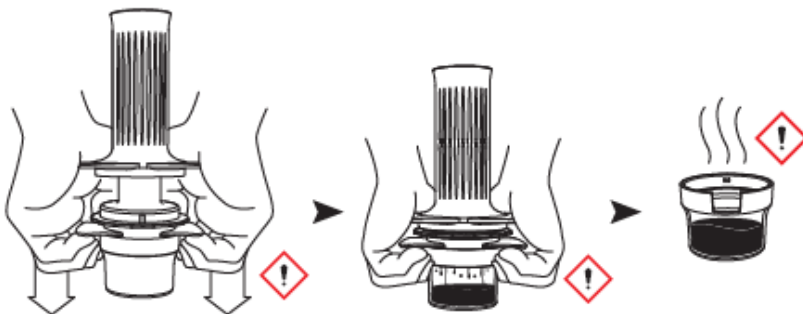
**3**



**4**

**5**

**6**



**7**

**8**

1. Valmis tuote (kun kaikki osat on koottu)
2. Purettu tuote
3. Kaavi jauhetut pavut tamping-kauhalla (10 g - 15 g). Laita jauhetut pavut suodatinkoriin ja tamping-kauhan pohjalla.
4. Kokoa Shower screen kammion kanssa
5. Kierrä suodatinkori kokonaan kammioon vuotojen estämiseksi. Kokoa kuppi suodatinkoriin.
6. Kaada haluttu määrä kuumaa vettä säiliöön katsomalla kaiverrettuja asteikkoja.
7. Aseta mäntä kammioon, odota 5–10 sekuntia esihaudutusta ja paina ja purista sitten molemmilla käsillä männän ja suodatinkorin kahvoja samanaikaisesti. (9 baarin paine saavutetaan, kun puristusvoima on 55 kgf). Ole varovainen, sillä espresson uuttamisen aikana ilmanpoistaukosta voi tulla kuumaa höyryä.
8. Pura kuppi ja nauti tuoreesta espressosta!

## Varoitus!

- Puhdista tuote ennen käyttöä. (Parhaan tuloksen saavuttamiseksi käytä pehmeää sientä ja neutraalia pesuainetta.)
- Älä altista suoralle lämmölle tai liekeille muodonmuutosten ja värinmuutosten välttämiseksi.
- Älä kuumenna, keitä tai käytä sitä ruoanlaittoon.
- Pidä tuote poissa lasten ulottuvilta ja ole varovainen käyttäessäsi sitä vauvojen lähellä.
- Älä käytä tuotetta mihinkään muuhun kuin sen alkuperäiseen tarkoitukseen. (Älä käytä muita vieraita aineita kuin jauhettuja papuja.)
- Tuotteen kallistaminen sivulle voi aiheuttaa vuodon.
- Ole aina varovainen nauttiessasi kuumaa vettä/juomia. Kuumat nesteet voivat polttaa käyttäjän.
- Aineiden pitkäaikainen säilytys voi aiheuttaa tuotteen värjäytymistä.

## Puhdistus ja huolto

- Poista kahvinporot suodatinkorista ja puhdista ne juoksevalla vedellä tai talouspaperilla. Kahvinporoja voidaan käyttää viljelymaana ja lannoitteena.
- Tuote voidaan purkaa ja puhdistaa. Käytä pehmeää liinaa tai sientä ja neutraalia pesuainetta.
- Älä puhdista teräsvillalla äläkä käytä valkaisuainetta tai klooria sisältäviä puhdistusaineita mihinkään tuotteen osaan.
- Anna ruostumattomien osien kuivua kokonaan, jotta niihin ei muodostu vesitahroja tai ruostepisteitä.
- Puhdistaminen ja kuivaaminen heti käytön jälkeen voi estää hajun ja värjäytymisen, mikä pidentää tuotteen käyttöikää.
- Älä laita tuotetta astianpesukoneeseen, kuivausrumpuun tai minkäänlaiseen uuniin tai mikroaaltouuniin. Jos tuotteessa on ruostetahroja, hajua tai värimuutoksia, laita se laimennettuun etikkaveteen joksikin aikaa, ota se pois ja puhdista pehmeällä liinalla tai sienellä. Ruostumattomille tuotteille voidaan käyttää myös ruokasoodaa tai erityistä pesuainetta.
- Juo. Pese. Juo. Pese. Juo. Pese. Sitten voit käyttää sitä kuin uutta pitkään.

## Takuu ja tuotteen käyttö

Tuotteilla on lakisääteinen vakiotakuu-aika. Tätä takuuta ei voi siirtää, eikä rahallinen korvaus ole mahdollinen. Takuu ei koske tuotteita, joita on käytetty muulla tavalla kuin tässä käyttöohjeessa on määritelty.

Takuu ei myöskään kata:

- Virheellisestä käytöstä, hoidon laiminlyönnistä tai muusta kuin tässä käyttöoppaassa mainitusta tarkoituksesta aiheutuvia vaurioita.
- Ulkonäkövaurioita, korroosion tai asteittaisen kulumisen aiheuttamia vaurioita.

Valtuuttamattomien henkilöiden tekemät toimenpiteet tai korjaukset johtavat tuotetakuun raukeamiseen.

**Myyjä ja maahantuoja:** NajTrade s.r.o., Húskova 31, 04023 Košice, IČO: 50590502.